

ProClick-holder

Materiale nr.: 6000013927 | Matchkode: PC HOLDER | EAN-kode: 4014599386359



- » giver mulighed for at bære værktøjstasker direkte på kroppen
- » passer til ProClick-værktøjsbælter og de fleste almindelige bælter
- » intuitiv og patenteret klikforbindelse
- » kompatibel med hele ProClick-systemet

Materialer og farve

Materiale:	PA6
Farve:	RAL 9017 Trafiksort RAL 5017 Trafikblå

Dimensioner

Udvendige mål:	85 x 60 x 25 mm
----------------	-----------------

Tekniske data

Vægt:	0,07 kg
Maksimal belastningskapacitet:	5 kg








Overensstemmelse

Overholdelse af REACH:	EG 1907/2006
PAH-overholdelse:	EU 1272/2013

ProClick-holder

Materiale nr.: 6000013927 | Matchkode: PC HOLDER | EAN-kode: 4014599386359

Tilbehør

	Materiale nr.	Markedsføringsbeskrivelse	Matchkode	EAN-kode
	6000013928	ProClick Værktøjstaske M 14	PC WKZT M 14	4014599386366
	6000015241	ProClick hammerholder S	PC HH S	4014599453549
	6000013929	ProClick Sømstaske M	PC NT M	4014599386373
	6000015240	ProClick værktøjskort S 6	PC WKZK S 6	4014599453525
	6000013930	ProClick Værktøjstaske L 16	PC WKZT L 16	4014599386380
	6000013931	ProClick Værktøjstaske L 36	PC WKZT L 36	4014599386830
	6000013932	ProClick Værktøjstaske L 39	PC WKZT L 39	4014599386847

ProClick-holder

Materiale nr.: 6000013927 | Matchkode: PC HOLDER | EAN-kode: 4014599386359

Beskrivelse

Holderen er det vigtigste ved ProClick-systemet. Den bruges som holder til alle ProClick-værktøjstasker og kan forbindes med alle ProClick-tasker på markedet uafhængigt af mærket. Den er desuden kompatibel med alle almindelige bæltter med en bredde på maks. 5 cm.

Netop i forbindelse med ProClick-værktøjsbæltet er det perfekt at bruge holderen. På den måde kan arbejdsmaterialer transporteres direkte på kroppen. Især på stiger, stillads og ved arbejde over hovedet er dette en stor hjælp. Alt, hvad man har brug for, er nemlig lige ved hånden.

ProClick-holderen har en aktiv lås til sikker transport af værktøjstasken. Når begge dele sættes sammen, lyder der et "klik", hvilket betyder, at taskens krog er gået i hak og er sikkert fastgjort. For at løsne den skal den blå knap holdes inde, så værktøjstasken ikke kan løsnes af sig selv. Dette udgør en vigtig sikkerhedsfaktor, netop ved arbejde på stiger eller stillads.